



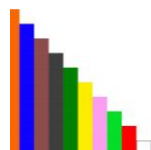
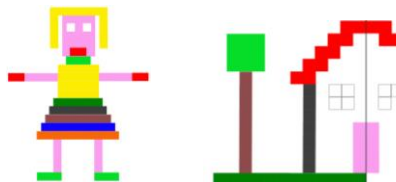
DIDÁCTICOS GUATEMALA

EJERCICIOS

REGLETAS CUISINAIRE

- Juego libre: Los niños deben tener libertad de conocer el material, permita que jueguen con las barras antes de que las usen en lecciones dirigidas. Probablemente crearán figuras, construirán formas tridimensionales, compararan tamaños y colores. De esta forma comenzarán a darse cuenta de los atributos de las barras y la relación entre las mismas.

Aquí proponemos algunos dibujos

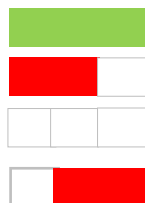


- Los niños deben comenzar por el reconocimiento de tamaños para pasar posteriormente a la ordenación. Indique a los niños que ordenen las barras de mayor a menor tamaño.

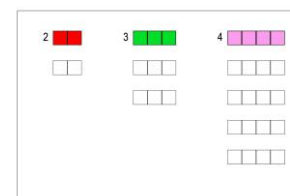
- Encontrando todas las posibilidades.

Experiencia de aprendizaje (Encontrar todas las posibilidades, observar, comparar y ordenar).

En esta actividad los niños deben poner sobre la hoja la barra ejemplo: de color verde claro frente a ellos y que acomoden en fila todas las combinaciones de barras que les permitan tener el mismo largo.



Aquí proponemos algunas hojas de ejercicios



1 

2 

3 

4 


5 

6 

7 

8 

9 

10 


1 

2 

3 

4 


5 

6 

7 

8 

9 


10 

2



--	--

3



--	--	--

--	--	--

4




--	--	--	--

--	--	--	--






--	--	--	--

--	--	--	--

5



6



7

--	--	--	--	--	--	--

--	--	--	--	--	--	--

--	--	--	--	--	--	--

--	--	--	--	--	--	--

--	--	--	--	--	--	--

--	--	--	--	--	--	--

--	--	--	--	--	--	--

8

--	--	--	--	--	--	--	--

--	--	--	--	--	--	--	--

--	--	--	--	--	--	--	--

--	--	--	--	--	--	--	--

--	--	--	--	--	--	--	--

--	--	--	--	--	--	--	--






--	--	--	--	--	--	--	--

--	--	--	--	--	--	--	--




--	--	--	--	--	--	--	--

--	--	--	--	--	--	--	--

9




10



1 

2 

3 

4 


5 

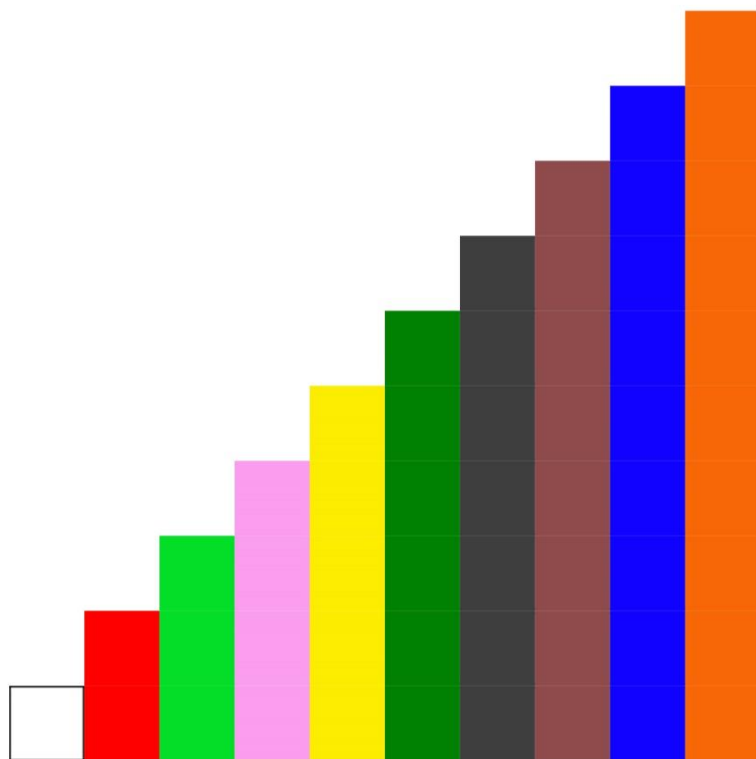
6 

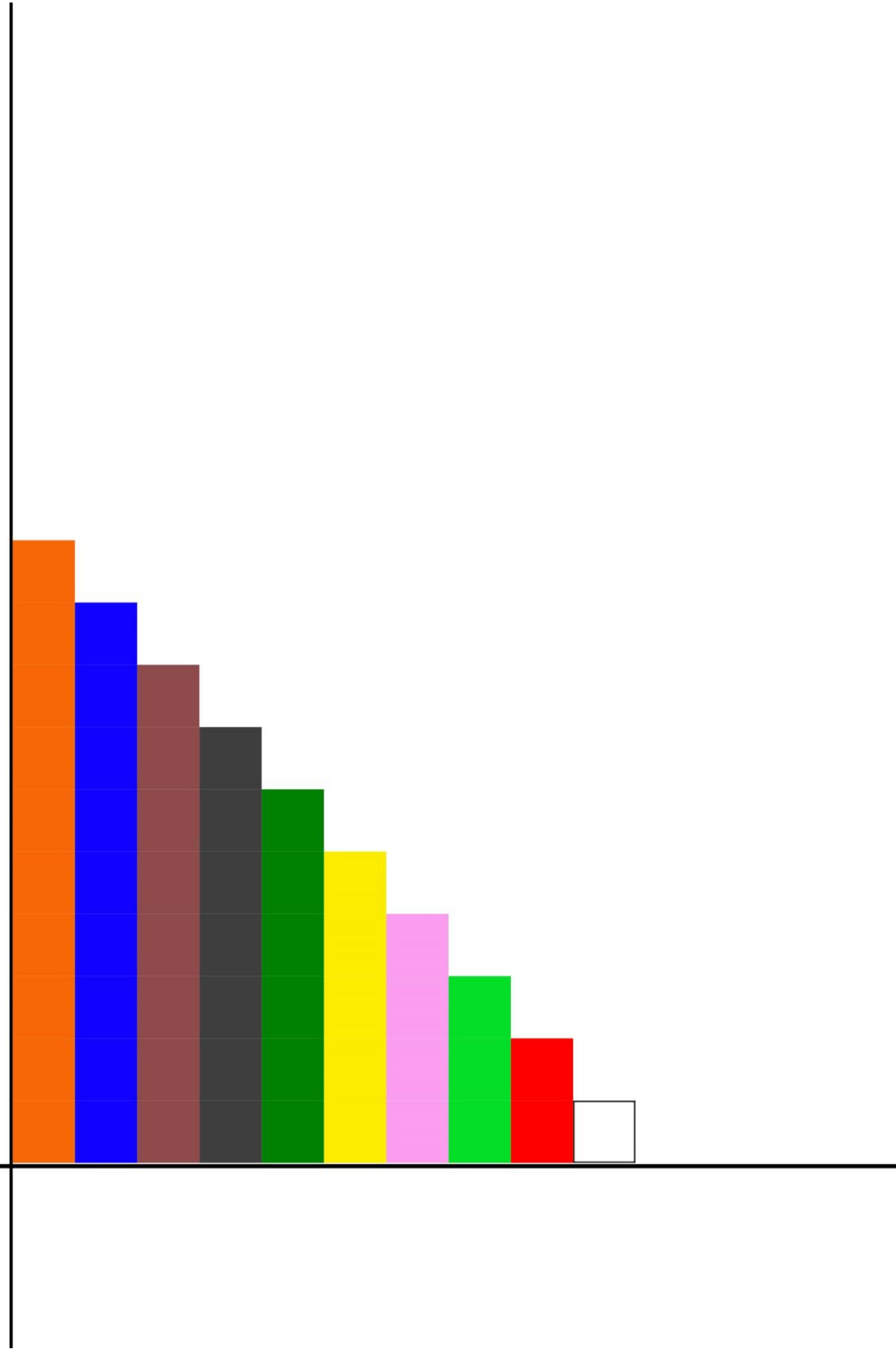
7 

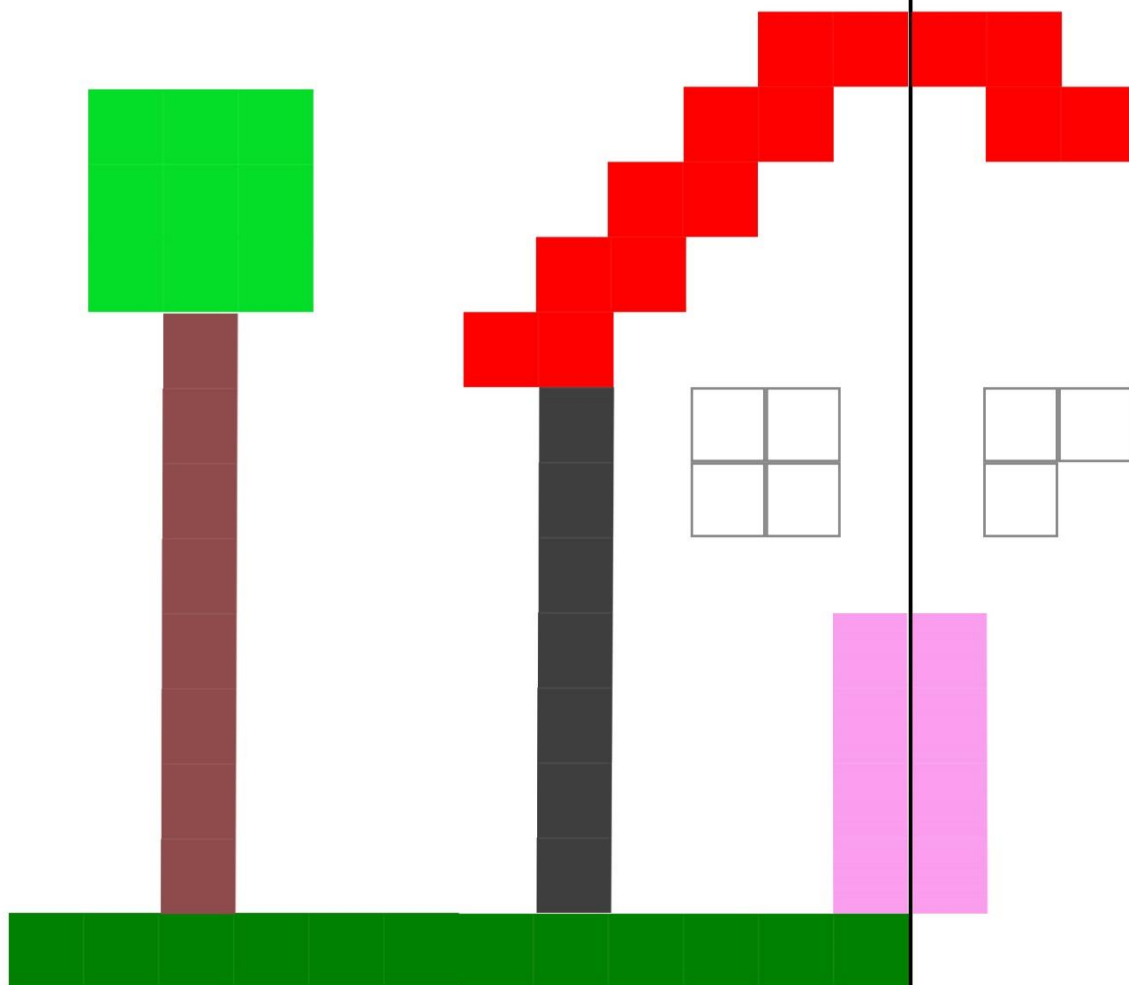
8 

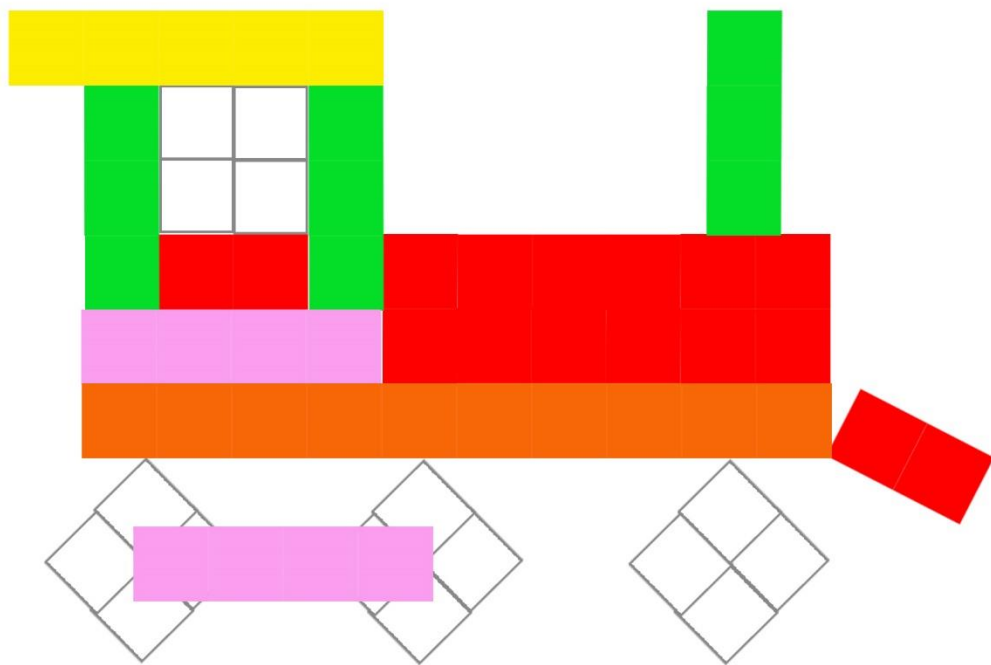
9 

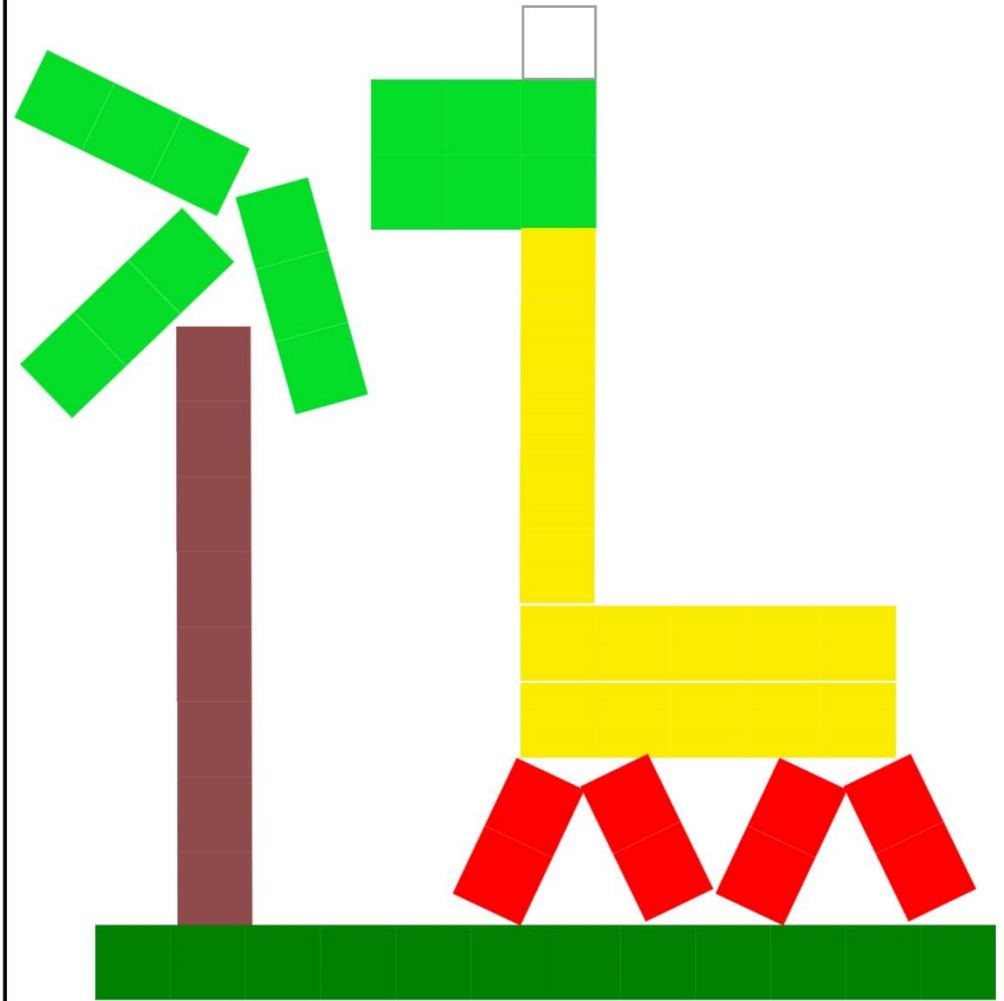
10 




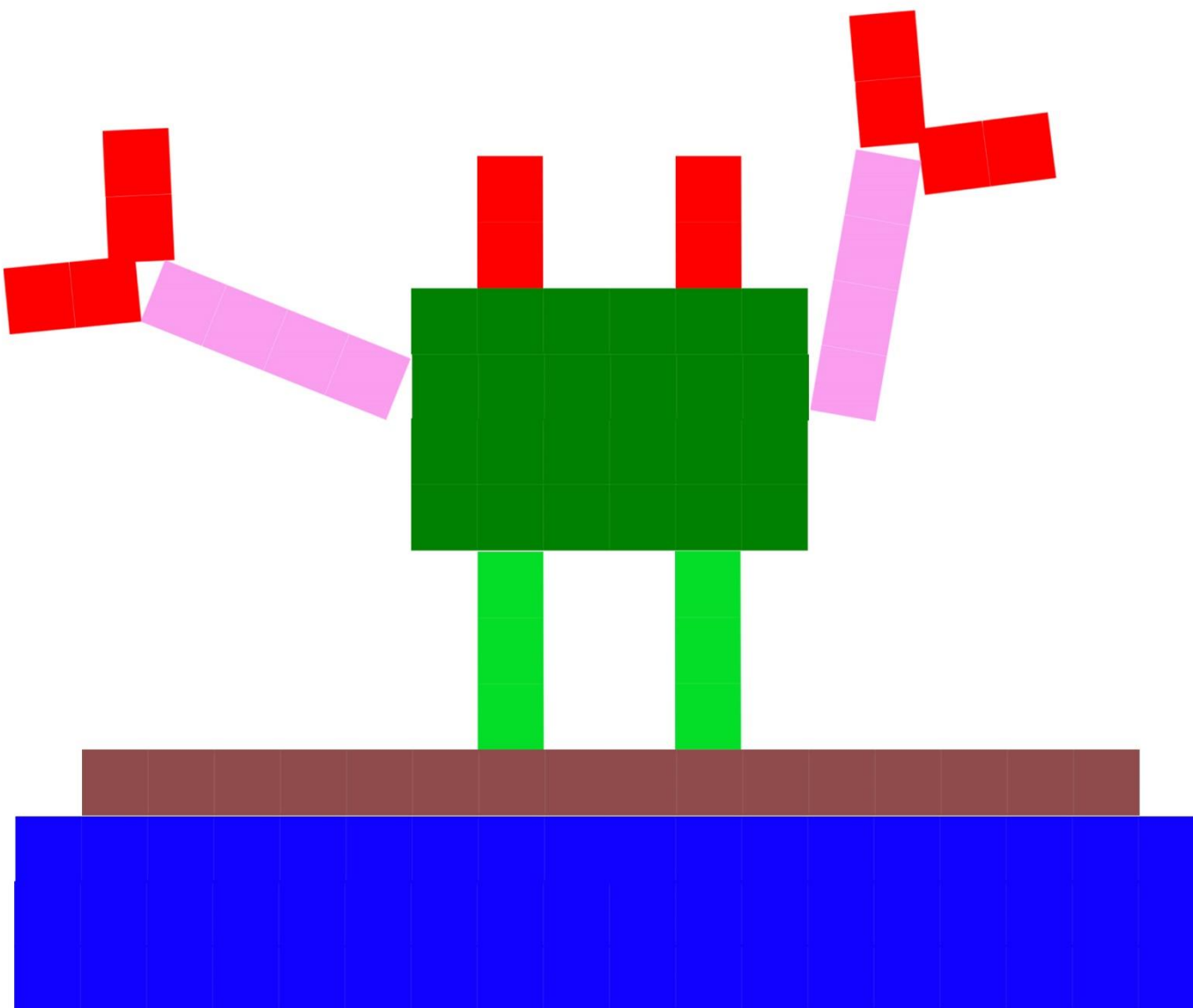


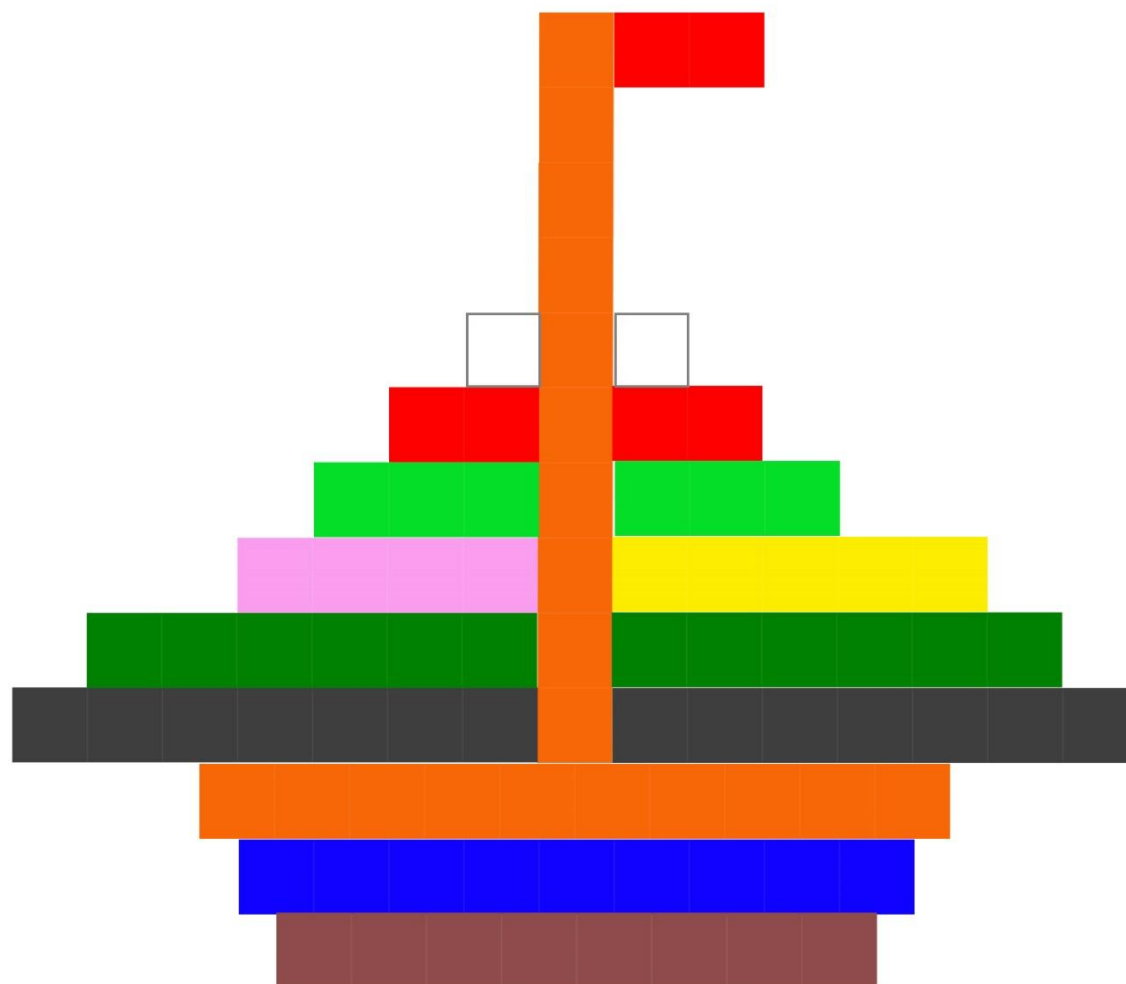








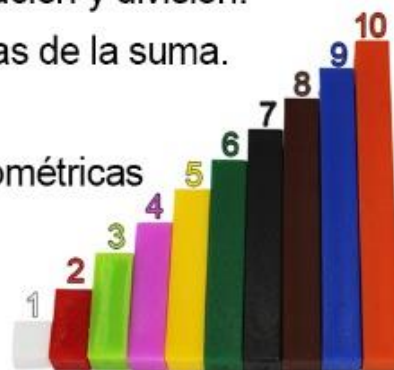




REGLETAS

Las regletas Cuisenaires acercan a los conceptos matemáticos con:

1. Actividades de matemáticas manipulativas para reconocimiento del tamaño/color para los más pequeños.
2. Actividades de adquisición del concepto de equivalencia.
3. Formación de series del 1 al 10 (cada número es $n + 1$)
4. Conceptos de “mayor que” o “menor que” o “equivalente”
5. Composición y descomposición de números
6. trabajar conceptos de doble y mitad.
7. Operaciones de suma, resta, multiplicación y división.
8. Propiedades conmutativas y asociativas de la suma.
9. Potenciación.
10. Actividades entorno a las figuras geométricas
11. Creatividad !!!



Regletas de Cuisenaire Graduada

- 100 regletas
- 50 regletas
- 33 regletas
- 25 regletas
- 20 regletas
- 16 regletas
- 14 regletas
- 12 regletas
- 11 regletas
- 10 regletas

Precio
Q.280.00




Juguetes y materiales
 DIDÁCTICOS GUATEMALA

Tel. 2298-1427 ☎5460-1742

www.juguetesymaterialesdidacticos.gt

Regletas de Cuisenaire

- 100 regletas
- 50 regletas
- 33 regletas
- 25 regletas
- 20 regletas
- 16 regletas
- 14 regletas
- 12 regletas
- 11 regletas
- 10 regletas

Precio
Q.280.00




Juguetes y materiales
 DIDÁCTICOS GUATEMALA

Tel. 2298-1427 ☎5460-1742

www.juguetesymaterialesdidacticos.gt